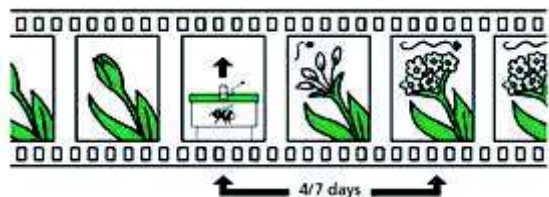
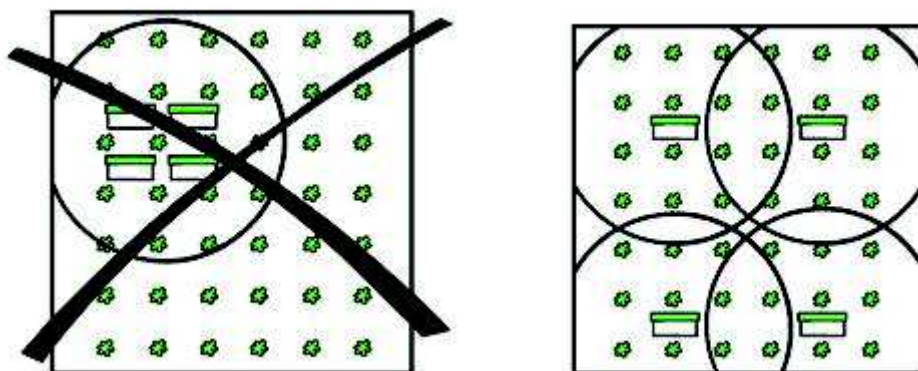


## Lista de control polinización exterior

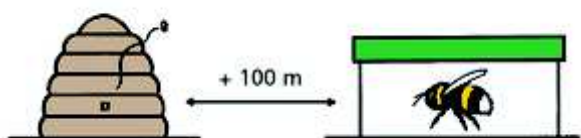
Los abejorros de Koppert garantizan una polinización natural en interior y exterior. Los siguientes consejos le permitirán lograr una buena polinización en cultivos exteriores. Los consejos también se han recopilado en un libretto que se suministra junto con la colmena. Consejos de colocación



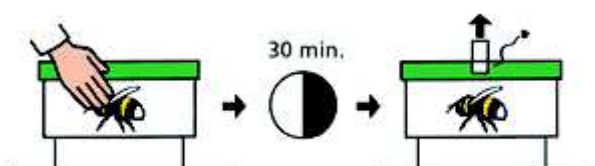
Los abejorros se deben introducir entre cuatro y siete días antes de la floración. Tan pronto se abran las flores, los abejorros empezarán a polinizar. La colmena se debe colocar en el cultivo directamente después de su suministro o, a más tardar, un día después, para que los abejorros puedan comenzar a recoger alimentos.



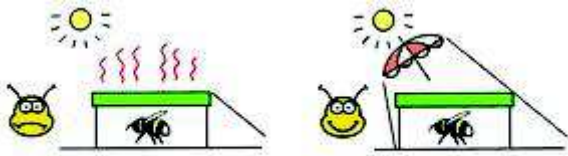
Para lograr un rendimiento máximo, las colmenas se deberán distribuir uniformemente a lo largo y ancho del terreno. La cantidad de colmenas recomendada depende del cultivo y de la presencia de otros insectos polinizadores.



Los abejorros y las abejas se complementan en la polinización, pudiéndose usar conjuntamente sin problemas. La colonia de abejorros se debe colocar a una distancia mínima de cien metros de una colonia de abejas y fuera de su campo de visión, ya que el agua azucarada de la colonia de abejorros puede atraerlas, sobre todo mientras el cultivo principal todavía no está floreciendo.




Tras colocar la colmena, espere media hora antes de abrir las puertas, para que los abejorros se tranquilicen, puesto que el transporte y los movimientos bruscos los pueden intranquilizar.



La colonia de abejorros se deberá proteger del calor extremo derivado de la luz solar directa, sobre todo en los periodos de mayor calor. Procure que la colmena reciba sombra, por ejemplo del propio cultivo.



Procure que la parte inferior de la colmena permanezca seca. Durante el periodo de floración, la entrada a la colmena deberá permanecer visible para las personas y los abejorros, colocándola, por ejemplo, sobre una caja o una pila de piedras. Debido a que los abejorros no solo visitan el cultivo deseado, sino también las malas hierbas en flor, deberá cortarlas cuando crezcan en o cerca del área que se quiera polinizar.



Proteja la colmena contra el viento fuerte, colocándola al abrigo del mismo o aumentando su peso.



La colmena se debe colocar en posición horizontal, para que los abejorros siempre tengan acceso al agua azucarada presente en la misma.

---

#### Uso de productos fitosanitarios



Los productos fitosanitarios se deberán usar con moderación y cuidado antes y durante la floración. Algunos productos pueden ser nocivos para los insectos polinizadores o tener unos efectos secundarios más duraderos.