



MECABAN S.A.

Solución integral para el manipulado de dinero y documentos

MANUAL DE USUARIO



EQUIPO PARA DEPOSITO DE BILLETES/ MONEDAS “FDB”

OFICINA CENTRAL

MECABAN, S.A.
Pol. Ind. Ventorro del Cano
C/ El Escorial, 12
28925 Alcorcón (Madrid)

MECABAN, S.A.
Tlfnos: 91 547 84 83 /91 547 84 88
Fax: 91 548 44 88

MECABAN, S.A.
Web: www.mecaban.com
Mail: ventas@mecaban.com



Encender el FDB

- A- Para encender el equipo asegúrese que está enchufado a una red de 110-240 V-5A y a internet con un cable de Ethernet RJ45.
- B- Pulse el botón en la parte trasera del equipo.

El equipo mostrará una pantalla adaptado a la configuración HIM. Toque la pantalla y siga las indicaciones para hacer un depósito.



Cuando salga el recibo del depósito la operación habrá terminado.





Como usar el equipo de depósito de billetes

Gracias a la última tecnología para cada divisa, el FDB puede distinguir el valor de cada billete y rechazar los falsos.

Reconoce billetes que no son conformes (sucios o torcidos).

ATASCO

Abra la cubierta delantera



Abra la cubierta trasera



Después de abrir una de ellas presione el botón C para conseguir que la función vuelva a cero.



Como cambiar el rollo de papel

El equipo dará una alerta sobre la impresión de ticket para especificar que hay un error al imprimir porque no hay papel.

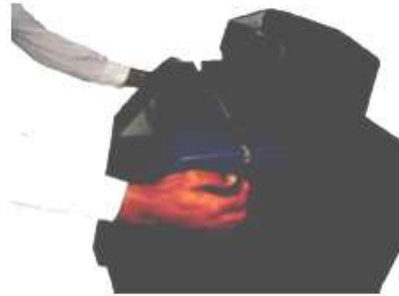
Para cambiar el papel abra la parte para el mantenimiento del equipo.

- 1- Gire la llave un cuarto en dirección a las agujas del reloj.






2- Sostenga el frontal hacia usted hasta que los dos soportes hagan click.



El rollo de papel se puede ver alrededor del área de la impresora.




Como sacar el rollo de papel:


Tire de uno de los brazos que sostienen el rollo, coja el rollo y cámbielo.



Colocar el papel



Coja el sistema de acceso y coloque el rollo usando el final del rollo.



Ponga el sistema de acceso de vuelta a su posición inicial colocando el cabezal térmico.

Cabezal térmico

Después de cambiar el rollo se imprimirá un ticket de prueba.

Equipo fuera de servicio

Si el equipo no empieza después de encender el botón, compruebe el estado de los fusibles de protección en la parte trasera del equipo. Cámbielos si fuera necesario.




Fusible 2-5A

Equipo no disponible

Si el equipo no está disponible, puede haber varias razones que lo causen:

- La cubierta inferior está abierta.
- La caja fuerte está abierta.
- Algún atasco de billetes y/o monedas.

Si el problema continúa a pesar de lo indicado anteriormente contacte con su distribuidor.



OFICINA CENTRAL

MECABAN, S.A.
Pol. Ind. Ventorro del Cano
C/ El Escorial, 12
28925 Alcorcón (Madrid)

MECABAN, S.A.
Tlfonos: 91 547 84 83 /91 547 84 88
Fax: 91 548 44 88

MECABAN, S.A.
Web: www.mecaban.com
Mail: ventas@mecaban.com



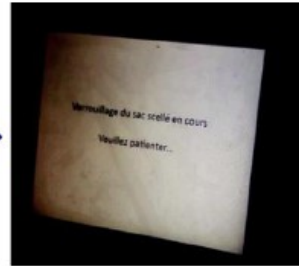
Apertura de la caja fuerte (CIT)

Una vez se da la alerta de la caja fuerte porque esté casi llena, el transportista tendrá que sacar la bolsa con los códigos de seguridad puestos a su disposición. La siguiente información estará disponible en el equipo.


SITUATION: Estado de la caja fuerte.

HISTORY: Detalle de lo que hay en la caja fuerte.

CIT: Cierre de la bolsa.



Una vez la bolsa se haya precintado, la cerradura electrónica se abrirá automáticamente y hará un click, el transportista podrá coger la bolsa abriendo la caja fuerte a través de la cerradura mecánica.



Recoja la bolsa precintada y coloque una nueva.

OFICINA CENTRAL

MECABAN, S.A.
Pol. Ind. Ventorro del Cano
C/ El Escorial, 12
28925 Alcorcón (Madrid)

MECABAN, S.A.
Tlfonos: 91 547 84 83 /91 547 84 88
Fax: 91 548 44 88

MECABAN, S.A.
Web: www.mecaban.com
Mail: ventas@mecaban.com