

Serie ESCAPE LED



Instalación

Empotrado a techo.

Diseño

Cuerpo de polcarbonato color blanco con disparador de aluminio.

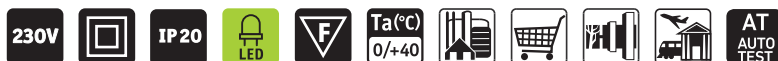
Parte óptica

Lentes de LED para una óptima iluminación con un gran ángulo de apertura.

Serie ESCAPE LED


IP20

Iluminación de Emergencia

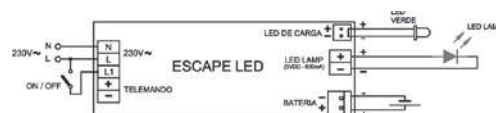


CARACTERÍSTICAS TÉCNICAS

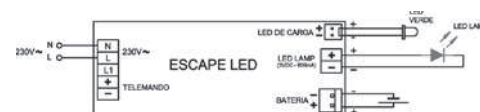
- Alimentación red 230V~ 50/60Hz.
- Consumo de entrada: 40mA (en modo permanente).
- Funcionamiento en modo No Permanente / Permanente.
- LED verde indicador de carga de batería.
- Tensión de salida: 3VDC.
- Corriente de salida: 600mA (control corriente constante).
- Potencia de salida: 1,8W.
- Protección contra fin de descarga de la batería y sobreintensidades.
- Lámpara LED redonda en material plástico color blanco, con dissipador de aluminio y muelles de fijación para orificio en falso techo. LED blanco marca CREE de alta luminosidad y larga duración.
- Temperatura de color: 6000K.
- Flujo luminoso: 150lm.
- Autonomía superior a 1 hora o 3 horas según modelo.
- Grado IP20 - IK04.
- Aparato de Clase II.
- Temperatura ambiente de funcionamiento: 0-50°C.
- Test de Verificación de funcionamiento en emergencia por Telemando ref: TM.
- Puesta en reposo y reencendido por Telemando ref: TM.
- Tiempo de recarga de la batería: 24 horas.
- Sección máx. de los cables a conectar en los bornes: 1,5mm².
- Montaje enrasado en falso techo.



ESQUEMA DE CONEXIONES PERMANENTE CON APAGADO Y ENCENDIDO DE LA LÁMPARA DL LED



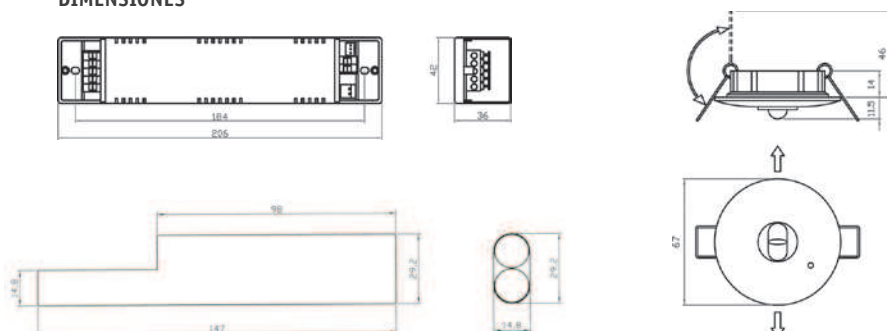
ESQUEMA DE CONEXIONES NO PERMANENTE



NORMAS APLICADAS

- Marcado CE según directivas 2006/95/CE y 2004/108/CE de EMC.
- Construido según la norma: UNE-EN 60598-2-22.

DIMENSIONES



* Las flechas indican la dirección de máxima apertura de la luz por la lente

SERIE LED

MODELO LED PERMANENTE / ON - OFF






IP20

Modelo	IP	Peso	Autonomía	Lúmenes	Batería	Lámpara	Código	PVP
ESCAPE LED-1	20	0.38	1	150	6.0V 0.8Ah	1x3W	38501	102,37€
ESCAPE LED-3	20	0.40	3	150	6.0V 2.5Ah	1x3W	38503	113,43€

MODELO LED AUTO TEST

IP20

Modelo	IP	Peso	Autonomía	Lúmenes	Batería	Lámpara	Código	PVP
ESCAPE LED-1 AT	20	0.38	1	150	6.0V 0.8Ah	1x3W	38504	125,12€

ALTURA DE MONTAJE (m)					
2.00	4.49	10.95	9.34	4.60	2.14
2.50	5.36	13.08	11.07	5.65	2.59
3.00	6.15	15.03	12.62	5.18	1.34
3.50	6.87	16.76	14.23	5.52	1.14
4.00	7.85	18.47	15.91	4.13	0.78