

# Serie LYRA

---



## **Instalación**

Superficie de pared o techo.

## **Diseño**

Cuerpo y difusor de policarbonato. Luminaria autónoma. Permanente, según modelos. LED indicador de presencia red y carga batería.

Puesta en reposo, reencendido y verificación por TELEMANDO.

Lámpara incluida.

## **LÁMPARA LED PATENTADA**

## **Parte óptica**

Difusor transparente fabricado en policarbonato.

Marco de Aluminio y pictogramas en Policarbonato.


Difusor Opal (bajo petición)




### CARACTERÍSTICAS TÉCNICAS

- Alimentación red 230V~ 50/60Hz.
- Funcionamiento en modo No Permanente / Permanente según modelos.
- Test de verificación a través del Telemando (ref: TM).
- Puesta en reposo y reencendido por Telemando (ref.: TM).
- Led verde indica carga de la batería.
- Autonomía 1,2 ó 3 horas, según modelo.
- Grados IP65 - IK07. e IP42 - IK04, según modelos.
- Conexión mediante manguera o tubo de Ø16 ó Ø20 mm.
- Protección contra errores de conexión en la regleta Telemando.
- Protección fin de descarga de la batería y contra sobretensiones.
- Luminaria de Clase II.

LYRA L-250 LED



LYRA FLUORESCENTE L-300



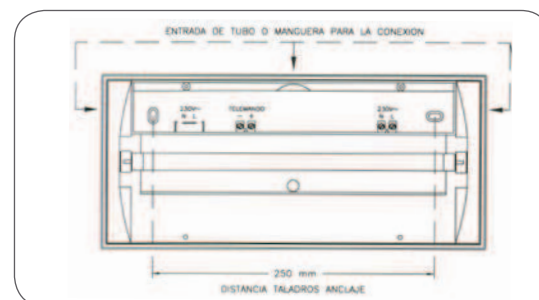
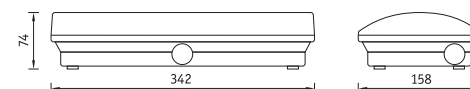
### NORMAS APLICADAS

#### SERIE LED

- Marcado CE según directivas 2006/95/CE y 2004/108/CE de EMC.
- Construidas según normas UNE-EN 60598-2-22 y UNE-EN 61347-2-13.
- Adaptada a las instrucciones del Reglamento Electrotécnico de Baja Tensión y del Código Técnico de Edificación.

#### SERIE FLUORESCENTE

- Marcado CE según directivas 2006/95/CE y 2004/108/CE de EMC.
- Construidas según normas UNE-EN 60598-2-22 y UNE 20-392-93.
- Adaptada a las instrucciones del Reglamento Electrotécnico de Baja Tensión y del Código Técnico de Edificación.



## SERIE LED

### MODELO LED PERMANENTE / ON-OFF

IP42

Modelo	IP	Peso	Autonomía	Lúmenes	Batería	Lámpara	Código	PVP
L-100 LED	42	1.01	1	120	6.0V 0.8Ah	3.6WLED(G5)	255021	78,75€
L-150 LED	42	1.01	1	160	6.0V 0.8Ah	3.6WLED(G5)	255089	88,78€
L-250 LED	42	1.01	1	226	6.0V 0.8Ah	3.6WLED(G5)	25501	98,70€
L-300 LED	42	1.01	1	304	6.0V 0.8Ah	3.6WLED(G5)	255101	105,34€
L-103 LED	42	1.01	3	120	6.0V 0.8Ah	3.6WLED(G5)	255045	83,59€
L-153 LED	42	1.01	3	160	6.0V 1.5Ah	3.6WLED(G5)	255086	99,31€
L-253 LED	42	1.11	3	187	6.0V 1.5Ah	3.6WLED(G5)	255001	101,67€

### MODELO LED AUTO TEST

IP42

Modelo	IP	Peso	Autonomía	Lúmenes	Batería	Lámpara	Código	PVP
L-100 LED AT	42	1.01	1	120	6.0V 0.8Ah	3.6WLED(G5)	255041	98,89€
L-150 LED AT	42	1.01	1	160	6.0V 0.8Ah	3.6WLED(G5)	255091	108,84€
L-250 LED AT	42	1.01	1	226	6.0V 0.8Ah	3.6WLED(G5)	25701	113,42€
L-300 LED AT	42	1.01	1	304	6.0V 0.8Ah	3.6WLED(G5)	255103	125,87€

### MODELO LED AC-DC

IP42

Modelo	IP	Peso	Autonomía	Lúmenes	Batería	Lámpara	Código	PVP
SIGN LED 230V	42	0.92	-	220	-	3.6WLED(G5)	25521	91,08€
SIGN LED 24V	42	0.92	-	220	-	3.6WLED(G5)	25554	91,08€

## SERIE LÁMPARA FLUORESCENTE

### MODELO NO PERMANENTE

IP42

Modelo	IP	Peso	Autonomía	Lúmenes	Batería	Lámpara	Código	PVP
L-100	42	1.09	1	120	2.4V 1.5Ah	8W(G5)	24001	44,22€
L-150	42	1.09	1	156	3.6V 1.5Ah	8W(G5)	24420	46,24€
L-300	42	1.22	1	276	6.0V 1.5Ah	8W(G5)	24101	52,11€
L-400	42	1.23	1	334	6.0V 1.5Ah	PL-11W(2G7)	24201	63,99€
L-500	42	1.26	1	481	3.6V 4.0Ah	PL-11W(2G7)	24301	71,79€
L-153	42	1.26	3	143	3.6V 4.0Ah	8W(G5)	24401	67,80€
L-302	42	1.26	2	266	3.6V 4.0Ah	8W(G5)	24501	67,69€

### MODELO AUTO TEST

IP42

Modelo	IP	Peso	Autonomía	Lúmenes	Batería	Lámpara	Código	PVP
L-100 AT	42	1.09	1	120	6.0V 1.5Ah	8W(G5)	24021	64,91€
L-150 AT	42	1.09	1	156	6.0V 1.5Ah	8W(G5)	24421	74,85€
L-300 AT	42	1.26	1	276	6.0V 1.5Ah	8W(G5)	24701	84,47€
L-400 AT	42	1.23	1	334	6.0V 1.5Ah	PL-11W(2G7)	24221	91,92€
L-500 AT	42	1.26	1	420	6.0V 1.8Ah	PL-11W(2G7)	24321	97,90€

### MODELO COMBINADA

IP42

Modelo	IP	Peso	Autonomía	Lúmenes	Batería	Lámpara	Código	PVP
LC-150	42	1.26	1	149	3.6V 1.5Ah	8W(G5)	24801	79,49€
LC-250	42	1.35	1	246	6.0V 1.5Ah	8W(G5)	25001	88,87€
LC-300	42	1.38	1	276	6.0V 1.5Ah	8W(G5)	25020	95,57€
LC-153	42	1.29	3	144	3.6V 4.0Ah	8W(G5)	24901	89,10€

### MODELO AC-DC

IP42

Modelo	IP	Peso	Autonomía	Lúmenes	Batería	Lámpara	Código	PVP
SIGN 230V	42	0.87	-	330	-	8W(G5)	40101	56,16€

### SERIE LED

#### MODELO LED PERMANENTE / ON-OFF

IP65

Modelo	IP	Peso	Autonomía	Lúmenes	Batería	Lámpara	Código	PVP
L-100 E LED	65	1.01	1	120	6.0V 0.8Ah	3.6WLED(G5)	255022	83,99€
L-150 E LED	65	1.01	1	160	6.0V 0.8Ah	3.6WLED(G5)	255090	92,06€
L-250 E LED	65	1.04	1	226	6.0V 0.8Ah	3.6WLED(G5)	25601	103,67€
L-300 E LED	65	1.01	1	304	6.0V 0.8Ah	3.6WLED(G5)	255102	112,69€
L-103 E LED	65	1.01	3	120	6.0V 0.8Ah	3.6WLED(G5)	255111	92,52€
L-153 E LED	65	1.01	3	160	6.0V 1.5Ah	3.6WLED(G5)	255121	102,59€
L-253 E LED	65	1.14	3	187	6.0V 1.5Ah	3.6WLED(G5)	255002	106,79€

#### MODELO LED AUTO TEST

IP65

Modelo	IP	Peso	Autonomía	Lúmenes	Batería	Lámpara	Código	PVP
L-100 E LED AT	65	1.01	1	120	6.0V 0.8Ah	3.6WLED(G5)	255042	104,16€
L-150 E LED AT	65	1.04	1	160	6.0V 0.8Ah	3.6WLED(G5)	255092	114,10€
L-250 E LED AT	65	1.04	1	226	6.0V 0.8Ah	3.6WLED(G5)	25710	121,05€
L-300 E LED AT	65	1.01	1	304	6.0V 0.8Ah	3.6WLED(G5)	255104	133,22€

#### MODELO LED AC-DC

IP65

Modelo	IP	Peso	Autonomía	Lúmenes	Batería	Lámpara	Código	PVP
SIGN LED E 230V	65	0.95	-	220	-	3.6WLED(G5)	25526	94,01€
SIGN LED E 24V	65	0.95	-	220	-	3.6WLED(G5)	25551	94,01€

## SERIE LÁMPARA FLUORESCENTE

### MODELO NO PERMANENTE

IP65

Modelo	IP	Peso	Autonomía	Lúmenes	Batería	Lámpara	Código	PVP
L-100 E	65	1.12	1	120	2.4V 1.5Ah	8W(G5)	23001	46,37€
L-150 E	65	1.25	1	156	3.6V 1.5Ah	8W(G5)	24430	50,15€
L-300 E	65	1.25	1	276	6.0V 1.5Ah	8W(G5)	23101	55,10€
L-400 E	65	1.26	1	334	6.0V 1.5Ah	PL-11W(2G7)	23201	65,10€
L-500 E	65	1.29	1	481	3.6V 4.0Ah	PL-11W(2G7)	23301	74,27€
L-153 E	65	1.29	3	143	3.6V 4.0Ah	8W(G5)	23401	70,15€
L-302 E	65	1.29	2	266	3.6V 4.0Ah	8W(G5)	23501	70,03€

### MODELO AUTO TEST

IP65

Modelo	IP	Peso	Autonomía	Lúmenes	Batería	Lámpara	Código	PVP
L-100 E AT	65	1.12	1	120	6.0V 1.8Ah	8W(G5)	23021	70,16€
L-150 E AT	65	1.25	1	156	6.0V 1.8Ah	8W(G5)	23421	80,10€
L-300 E AT	65	1.29	1	276	6.0V 1.8Ah	8W(G5)	23701	88,12€
L-400 E AT	65	1.26	1	334	6.0V 1.8Ah	PL-11W(2G7)	23221	97,18€
L-500 E AT	65	1.29	1	420	6.0V 1.8Ah	PL-11W(2G7)	23321	103,16€

### MODELO AC-DC

IP65

Modelo	IP	Peso	Autonomía	Lúmenes	Batería	Lámpara	Código	PVP
SIGN E 230V	65	0.92	-	330	-	8W(G5)	40102	61,42€

### MODELO COMBINADA

IP65

Modelo	IP	Peso	Autonomía	Lúmenes	Batería	Lámpara	Código	PVP
LC-150 E	65	1.29	1	149	3.6V 1.5Ah	8W(G5)	23801	82,25€
LC-250 E	65	1.38	1	246	6.0V 1.5Ah	8W(G5)	23601	91,29€
LC-300 E	65	1.38	1	276	6.0V 1.5Ah	8W(G5)	23821	114,38€
LC-153 E	65	1.32	3	144	3.6V 4.0Ah	8W(G5)	23901	94,00€

# Accesorios Serie LYRA

Iluminación de Emergencia



Ref.	Descripción	PVP
18367	MARCO ALUMINIO ST-31 LY-7 SALIDA ABAJO	14,03 €
18368	MARCO ALUMINIO ST-31 LY-8 SALIDA DERECHA	14,03 €
18369	MARCO ALUMINIO ST-31 LY-9 SALIDA IZQUIERDA	14,03 €
18370	MARCO ALUMINIO ST-31 LY-10 SALIDA ARRIBA	14,03 €



Ref.	Descripción	PVP
18343	BANDEROLA LYRA ST-34 LY-7 SALIDA ABAJO	19,05 €
18344	BANDEROLA LYRA ST-34 LY-8/9 SALIDA DERECHA /IZQUIERDA	19,05 €
18357	BANDEROLA LYRA ST-34 LY-10 SALIDA ARRIBA	19,05 €



Ref.	Descripción	PVP
18472	PICTOGRAMA ADHESIVO SALIDA ABAJO	1,98€
18473	PICTOGRAMA ADHESIVO SALIDA ARRIBA	1,98€
18470	PICTOGRAMA ADHESIVO SALIDA DERECHA	1,98€
18471	PICTOGRAMA ADHESIVO SALIDA ZQUIERDA	1,98€