



INSTALACION

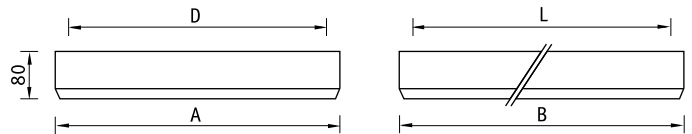
Superficie de montaje en techo.

DISEÑO

Cuerpo metálico fabricado en chapa de acero, pintado en color blanco metalizado.

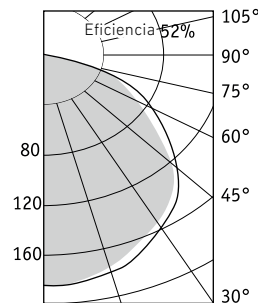
PARTE OPTICA

Difusor Opal fabricado de PMMA (acrílico) y carcasa metálica. Fijado al el interior de la carcasa por medio de los soportes ocultos.

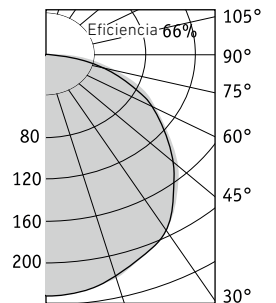


	A	B	L	D
2X18	310	625	422	130
2X36	310	1230	10500	224
2X58	310	1530	1450	224
4X18	610	625	420	420
4X36	610	1230	1048	508

OPL/S 236



OPL/S 418



Artículo	Potencia.W	Peso,Kg	Balastro Electromagnético		Balastro Electrónico/Regulable	
			Código luminaria	cos φ	Código luminaria	cos φ
OPL/S 218	2×18	3,2	1057000010	≥ 0,6	1057000030/1057000050	≥ 0,96
OPL/S 236	2×36	6,3	1057000060	≥ 0,85	1057000080/1057000100	≥ 0,96
OPL/S 258	2×58	7,8	1057000140	≥ 0,85	1057000160/1057000190	≥ 0,96
OPL/S 418	4×18	4,9	1057000230	≥ 0,85	1057000250/1057000270	≥ 0,96
OPL/S 436	4×36	9,5	1057000330	≥ 0,85	1057000340/1057000370	≥ 0,96

*No disponible con función de emergencia