


# PTF/S LUMINARIA DE SUPERFICIE T5 CON REFLECTOR PARABÓLICO ALUMINIO ESPECULAR



## INSTALACION

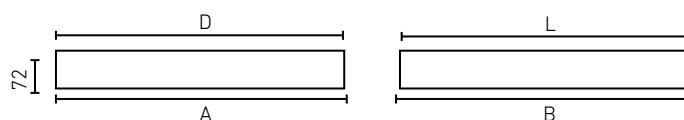
Superficie de montaje en techo.

## DISEÑO

Cuerpo metálico fabricado en chapa de acero, pintado en color blanco metalizado.

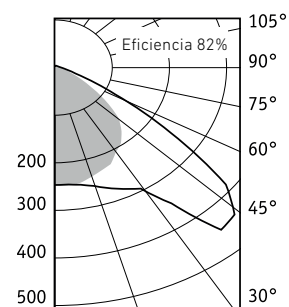
## PARTE OPTICA

Reflector parabólico de aluminio anodizado especular. Fijado al interior de la carcasa mediante muelles ocultos.



|      | A   | B    | L    | D   |
|------|-----|------|------|-----|
| 1X18 | 128 | 1195 | 1080 | 90  |
| 2X28 | 222 | 1195 | 1080 | 170 |
| 2X35 | 222 | 1495 | 1380 | 170 |
| 4X14 | 595 | 595  | 380  | 380 |

## PTF 414



| Artículo                                       | Potencia w | Peso Kg | Balastro Electromagnético | Balastro Electrónico/Regulable |
|--|------------|---------|---------------------------|--------------------------------|
|  |            |         | Código luminaria E/m CG   | Código luminaria ECG adj       |
| PTF con acabado espectacular y con inserciones |            |         |                           |                                |
| PTF 414  | 4x14       | 4,2     | 1047000180                | 1047000210                     |