

s t e r e o t a c t i c

## Gane tiempo

en la ejecución de los procedimientos

vea como

**8:00**

Realización del examen de diagnóstico para la localización del blanco.



El arco este reotáxico es retirado de la maleta y fijado en la cabeza del paciente.

**8:20**

Simple cálculo **manual** para obtención de las coordenadas

**8:40**




**9:00**

Se inicia la cirugía estereotáxica con seguridad y precisión.

## La solución

completa !

La calidad del trabajo del neurocirujano depende directamente de la utilización de buenas herramientas.



Suporte para Tomógrafo

Sólo quien está a su lado hace más de 15 años sabe la necesidad de un estereotáxico confiable, fácil de manosear y que posibilite ejecutar con toda precisión cirugías mínimamente invasivas.

El First Frame ofrece la solución completa; el mejor equipamiento, entrenamiento teórico y práctico, asistencia técnica permanente y garantía total. Todo esto

para que pueda operar con toda seguridad y tranquilidad.





Aguja de biopsias



## Características Principales

- Carro porta-instrumentos con avance fino (décimos de milímetros);
- Sistema de verificación del isocentro que dispensa la utilización de fantoma;
- Fijación del aro (frame) con 3 o 4 tornillos directamente en el cráneo del paciente;
- Adaptador de mesa para TC con soporte del aro angular;
- Conjunto de referenciales para tomografía;
- Maleta para transporte y esterilización;



## Amplio campo operatorio

Libertad total de abordajes



Abordaje Superior



Abordaje Trans esfenoidal



Abordaje de la Fosa Posterior



Abordaje superior con blanco inferior

## Aplicaciones Principales

- Biopsias;
- Cirugías guiadas;
- Drenajes, evacuación de hematomas y aspiración de quistes;
- Aplicaciones en braquiterapia: implante de isótopos para irradiación intersticial o intracavitaria;
- **Cirugía funcional:** Implantación de electrodos para estimulación y lesión de estructuras encefálicas o cervicales;
- Endoscopia;
- Colocación de catéteres intraventriculares.

### CD PHARMA

Camino de Vinateros, 53  
28030 Madrid

Tel. 91 328 01 44 - Fax 91 328 29 70

E-mail: [info@cd-pharma.com](mailto:info@cd-pharma.com)

[www.cd-pharma.com](http://www.cd-pharma.com)



0434